

# Estampa!


## MUESTRARIO

# Siser

VINILO TERMOTRANSFERIBLE

### EasyWeed

150° C / Presión Media / 10-15 seg. / Pelar en frio o caliente



Blanco



Gris



Negro



Azul Real



Celeste



Verde



Rojo



Naranja



Amarillo Sol



Amarillo



Dorado



Plateado



Rojo Mate



Negro Mate



Amarillo



Verde



Rosa



Naranja

**EasyWeed Fluo**

### Glitter

160° C / Presión Alta / 10-15 seg. / Pelar en tibio



Jade



Azul Real



Rojo



Fucsia



Negro Galaxia



Dorado



Plateado



Blanco Arcoiris



Rosa Neon



Amarillo Neon



Azul Neon

# MUESTRARIO



VINILO TERMOTRANSFERIBLE

## Brick600

155° C / Presión Media / 20 seg. / Pelar en frio



Amarillo

Verde

Rojo

Azul Real

Azul Marino

Blanco

Negro

## Electric

150° C / Presión Alta / 10-15 seg. / Pelar en frio



Blanco Perlado

Rojo

Gris Acero

Azul

Dorado Rosado

Gold Lens

Silver Lens

## Holographic

160° C / Presión Media / 15-20 seg. / Pelar en frio



Agua


Verde

Perla

Arcoiris

## StripFlock

155° C / Presión Alta / 15 seg. / Pelar en caliente




Azul Real

Rojo Brillante

## Metal

150° C / Presión Media / 10-15 seg. / Pelar en frio



Plateado

Dorado

## EasyWeed Stretch

160° C / Presión Alta / 20 seg. / Pelar en frio o caliente



Blanco

Negro

Menta

Violeta

# MUESTRARIO

# Siser

VINILO TERMOTRANSFERIBLE



### Color Pu Matte

149° C  
Presión Media  
15 seg.  
Pelar en tibio



### Easy Reflective

150° C  
Presión Media  
15 seg.  
Pelar en caliente



### Easy Subli

150° C  
Presión Media  
15 seg.  
Pelar en tibio



### Easyweed Extra

150° C  
Presión baja  
10 / 15 seg.  
Pelar en frio o caliente

Especial  
para Nylon



Bloquea la migración de tinta.

### Easy Sub Block

130° C  
Presión Media  
10 / 15 seg.  
Pelar en frio o caliente



### Glow in the Dark

150° C  
Presión Media  
10 / 15 seg.  
Pelar en frio o caliente

135° C  
Presión Baja  
5 seg.  
Pelar en caliente  
Planchar el Foil sobre el adhesive



Adhesive



Easy Subli Mask

Su adhesivo es clave para transferir lo impreso en Easy Subli a la prenda