

# Estampa!


## MUESTRARIO



VINILO TERMOTRANSFERIBLE

### EasyWeed

150° C / Presión Media / 10-15 seg. / Pelar en frio o caliente



Blanco



Gris



Negro



Azul Real



Verde



Rojo



Naranja



Amarillo Sol



Dorado



Plateado



Rojo Mate



Negro Mate



Amarillo



Verde



Rosa



Naranja

**EasyWeed Fluo**

### Glitter

160° C / Presión Alta / 10-15 seg. / Pelar en tibio



Jade



Azul Real



Rojo



Fucsia



Negro Galaxia



Dorado



Plateado



Blanco Arcoiris



Rosa Neon



Amarillo Neon



Azul Neon

# MUESTRARIO



VINILO TERMOTRANSFERIBLE

## Brick600

155° C / Presión Media / 20 seg. / Pelar en frio



Amarillo

Verde

Rojo

Azul Real

Blanco

Negro

## Electric

150° C / Presión Alta / 10-15 seg. / Pelar en frio



Blanco Perlado

Rojo

Gris Acero

Azul

Dorado Rosado

## Holographic

160° C / Presión Media / 15-20 seg. / Pelar en frio



Agua


Verde

Perla

Arcoiris

## StripFlock

155° C / Presión Alta / 15 seg. / Pelar en caliente




Azul Real

Rojo Brillante

## Metal

150° C / Presión Media / 10-15 seg. / Pelar en frio



Plateado

Dorado

## EasyWeed Strech

160° C / Presión Alta / 20 seg. / Pelar en frio o caliente



Blanco

Negro

Menta

Violeta

# MUESTRARIO

# Siser

VINILO TERMOTRANSFERIBLE



*Color Pu Matte*


149° C  
Presión Media  
15 seg.  
Pelar en tibio



*Easy Subli*

150° C  
Presión Media  
15 seg.  
Pelar en tibio

*Easynweed Extra*  
150° C  
Presión baja  
10 /15 seg.  
Pelar en frio o caliente



Especial  
para Nylon



*Glow in the Dark*

150° C  
Presión Media  
10 /15 seg.  
Pelar en frio o caliente

135° C  
Presión Baja  
5 seg.  
Pelar en caliente  
Planchar el Foil  
sobre el adhesivo



*Adhesive*



*Easy Subli Mask*

Su adhesivo  
es clave para  
transferir  
lo impreso en  
Easy Subli  
a la prenda